



## NOTAS DE BALANCE AL ESTADO DE SITUACIÓN FINANCIERA ARMONIZADO AL 31 DE DICIEMBRE DEL 2024

### NOTA 1 - CONSTITUCIÓN.

Con base en la Constitución Política de los Estados Unidos Mexicanos, el Municipio de Santiago Tuxtla, Ver. Veracruz de Ignacio de la Llave, forma parte de la organización política y administrativa del Municipio.

Así mismo, la comisión cuenta con autonomía propia por lo que es administrado libremente y gobernado por un Órgano de Gobierno como lo establece la Ley Orgánica del municipio Libre para el Estado de Veracruz

### NOTA 2 - NORMATIVIDAD APLICABLE.

El marco jurídico que rige al H. Ayuntamiento se encuentra constituido, entre otras, por las siguientes leyes:

- Constitución Política del Estado de Veracruz de Ignacio de la Llave.
- Ley de Fiscalización Superior para el Estado de Veracruz de Ignacio de la Llave.
- Código Financiero para el Estado de Veracruz de Ignacio de la Llave.
- Presupuesto de Egresos para el Gobierno del Estado de Veracruz de Ignacio de la Llave.
- Ley Orgánica del Municipio Libre del Estado de Veracruz de Ignacio de la Llave.
- Ley de Ingresos Municipal.
- Ley de Obras Públicas para el Estado Libre y Soberano de Veracruz-Llave.
- Código Hacendario Municipal para el Estado de Veracruz-Llave.
- Ley de Adquisiciones, Arrendamientos, Administración y Enajenación de Bienes Muebles del Estado de Veracruz-Llave.
- Ley de Planeación del Estado de Veracruz- Llave.
- Código Fiscal de la Federación.
- Ley del Impuesto sobre la Renta.
- Ley del Impuesto al Valor Agregado.
- Ley General de Contabilidad Gubernamental



Los recursos que recibe La Comisión, así como, la recaudación de las contribuciones municipales correspondientes, son administrados por medio de su Hacienda Municipal con base en el presupuesto de egresos autorizado por el H. Congreso del Estado.

El Municipio presenta las Cuentas Públicas de acuerdo a lo establecido en el Artículo 20 de la Ley de Fiscalización Superior para el Estado de Veracruz de Ignacio de la Llave.

### **NOTA 3 - POLÍTICAS CONTABLES SIGNIFICATIVAS.**

La Cuenta Pública adjunta fue preparada por la administración de La Comisión en cumplimiento de las disposiciones legales del H. Congreso del Estado de Veracruz de Ignacio de la Llave, a que está sujeta la entidad y con base en las reglas contables específicas aplicables.

A continuación, se resumen las políticas de contabilidad más importantes seguidas por la entidad en la preparación de los estados financieros adjuntos:

#### **Principios de contabilidad gubernamental.**

Los registros contables se realizan con apego a los principios de contabilidad gubernamental y principios de contabilidad generalmente aceptados los cuales señalan que la base de acumulación reconoce las transacciones en el momento que ocurren.

Los activos y pasivos que representan derechos por cobrar y obligaciones de pago, se registran contra el patrimonio municipal y las cantidades efectivamente cobradas y pagadas sobre los mismos, se aplican a cuentas de resultados; simultáneamente es amortizada la provisión mediante registro inverso contra el patrimonio. Así mismo el activo fijo se acredita contra el tesoro municipal y su pago contra los resultados del periodo.

De acuerdo al principio de base de registro, los ingresos y egresos se reconocen sobre la base de efectivo, es decir, los ingresos cuando se devenguen y los egresos cuando se realicen, y al cierre del ejercicio se realiza la provisión de los pasivos no liquidados de acuerdo al principio de período contable.

#### **Reglas de valuación.**

Las inversiones temporales se expresan a valor de mercado.

Inmuebles, muebles y otros bienes se presentan valuados a su costo histórico de adquisición. Estas inversiones no son objeto de depreciación por ser una práctica generalmente utilizada por entidades gubernamentales, registrándose directamente en el egreso y en el patrimonio municipal.



Las reglas contables aplicables requieren de la preparación de estados financieros, que la Administración del Municipio realice estimaciones contables que permitan conocer el efecto futuro de eventos que no son susceptibles de cuantificar con exactitud a la fecha de la emisión

de los estados financieros. Las transacciones consumadas podrían diferir de las estimaciones realizadas, sin embargo, las variaciones no pueden ser ajustadas contra los resultados de ejercicios anteriores.

#### NOTA 4 – EFECTIVO Y EQUIVALENTES

Los saldos de las disponibilidades representan el importe de los recursos asignados en efectivo, así como en cuentas de cheques, al 31 DE DICIEMBRE 2024.

	DESCRIPCION	31 DICIEMBRE 2024	30 DE NOVIEMBRE 2024
1.1	ACTIVO CIRCULANTE	93,023,580.19	129,052,161.42
1.1.1	Efectivo y Equivalentes	8,183,969.95	28,555,804.05
1.1.1.1	Efectivo	0.00	2,321,077.15
1.1.1.1.01	Caja General	0.00	2,321,077.15
1.1.1.2	Bancos/Tesorería	8,183,969.95	26,234,726.90
1.1.1.2.01	Banamex	119.47	119.47
1.1.1.2.01.14	CTA 7006 4799132	119.47	119.47
1.1.1.2.03	Banorte	8,163,327.25	26,202,535.97
1.1.1.2.03.02	Arbitrios 2018 Cta 00356479884	11.57	11.57
1.1.1.2.03.04	FORTAMUNDF 2018 CTA 0356479914	103.18	103.18
1.1.1.2.03.06	HIDROCARBUROS 2018 CTA 0356479905	5.27	5.27
1.1.1.2.03.07	HIDROCARBUROS REMANENTES 2017 CTA 0356479875	18.79	18.79
1.1.1.2.03.08	Fondos de Inversión 2018 Cta 0356479875	(0.01)	(0.01)
1.1.1.2.03.13	FORTAMUNDF 2019 Cta. 1026161630	769.21	769.21
1.1.1.2.03.14	FISM 2019 Cta. 1026161658	13.37	13.37
1.1.1.2.03.18	FISMDF DE REMANENTE 1 1063019585	166.39	166.39
1.1.1.2.03.21	FORTAMUDF DE REMANENTE 1065847988	382.00	382.00
1.1.1.2.03.22	FORTAMUNDF DE REMANENTE 2 1087491851	(5.80)	(5.80)
1.1.1.2.03.26	CONAGUA DE REMANENTE 1 1087488365	2,888.51	2,888.51
1.1.1.2.03.27	FONDO PARA EL FORTALECIMIENTO DE LA INFRAESTRUCTURA ESTATAL Y MUNICIPAL 1065848015	157.37	157.37
1.1.1.2.03.30	FORTAMUNDF 2020 Cta 1087346401	4.04	4.04
1.1.1.2.03.31	FISMDF 2020 Cta 1087346399	5.08	5.08
1.1.1.2.03.32	FISM REMANENTE CONTROVERSIA	5.33	5.33
1.1.1.2.03.33	FISMDF 2021 CTA 1119081966	22.53	22.53
1.1.1.2.03.34	FORTAMUNDF 2021 CTA 1119081975	171.44	171.44
1.1.1.2.03.35	RAMO 028 (2021) CTA 1119081984		



1.1.1.2.03.37	HIDROCARBUROS TERRESTRES 2021 CTA 1119082002	29.30	29.30
1.1.1.2.03.38	INGRESOS FISCALES 2022 CTA 1151512778	1.29	1.29
1.1.1.2.03.39	PARTICIPACIONES 2022 (RAMO28) CTA 1151512769	1.87	1.87
1.1.1.2.03.40	FORTAMUNDF 2022 CTA 1151512787	4,005.80	4,005.80
1.1.1.2.03.41	FISMDF 2022 CTA 1151512826	0.26	0.26
1.1.1.2.03.42	HIDROCARBURO TERRESTRE 2022 CTA 1151512796	25.05	25.05
1.1.1.2.03.46	PARTICIPACIONES 2023 CTA 1201890399	63,267.68	63,255.70
1.1.1.2.03.48	FISMDF 2023 CTA 1201890401	5,237.36	5,237.36
1.1.1.2.03.50	FEIEF FONDO DE ESTABILIZACION DE LOS INGRESOS DE LAS ENTIDADES FEDERATIVAS	5,096.42	5,096.42
1.1.1.2.03.51	INGRESOS FISCALES 2024 CTA 1246497605	6,003.90	531,939.59
1.1.1.2.03.52	PARTICIPACIONES 2024 CTA 1246497566	78,733.62	850,518.95
1.1.1.2.03.53	FORTAMUN 2024 CTA 1246497584	1,478,244.75	4,089,117.95
1.1.1.2.03.54	FAISMUN CTA 1246497575	6,212,057.36	20,427,796.49
1.1.1.2.03.55	HIDROCARBUROS TERRESTRE 2024 CTA 1246497593	304,839.25	220,061.21
1.1.1.2.03.57	BURZATILIZACION CTA 1159724018	450.18	450.18
1.1.1.2.03.58	BURZATILIZACION 2024 CTA 1253711943	591.30	268.30
1.1.1.2.12	Banco Azteca	20,523.23	32,071.46
1.1.1.2.12.01	INGRESOS PROPIOS 2023 CTA 00165172557	20,523.23	32,071.46

## 5 – DERECHO A RECIBIR EFECTIVO O EQUIVALENTE

A) Se tiene una cuenta por cobrar por la cantidad de **\$8, 238,508.00** que corresponde a meses del Fondo de Infraestructura Social Municipal y de las Demarcaciones Territoriales del Distrito Federal (FISM DF 2016), el cual el gobierno del estado de Veracruz, a través de la Secretaria de Finanzas quedo a Deber.

B) La integración al cierre de los derechos a recibir efectivo o equivalentes se presenta a continuación:

NO CTA.	DESCRIPCION	SALDO
1.1.2	Derechos a Recibir Efectivo o Equivalentes	84,839,610.37
1.1.2.1	Inversiones Financieras de Corto Plazo	1,829,283.38
1.1.2.1.03	Fideicomisos, Mandatos y Contratos Análogos	1,829,283.38
1.1.2.2	Cuentas por Cobrar a Corto Plazo	56,691,746.39
1.1.2.2.03	Participaciones por Cobrar a Corto Plazo	0.00
1.1.2.2.04	Aportaciones por Cobrar a Corto Plazo	8,238,508.00
1.1.2.2.10	Otras Cuentas por Cobrar a Corto Plazo	48,453,238.39
1.1.2.3	Deudores Diversos por Cobrar a Corto Plazo	25,912,239.03



1.1.2.3.02	Gastos a Comprobar	0.00
1.1.2.3.03	Responsabilidad de Funcionarios y Empleados	25,866,503.70
1.1.2.3.04	Anticipos a Cuenta de Sueldos	45,731.23
1.1.2.3.09	Otros Deudores Diversos por Cobrar a Corto Plazo	4.10
1.1.2.4	Ingresos por Recuperar a Corto Plazo	10.00
1.1.2.4.01	Impuestos	0.00
1.1.2.4.04	Derechos	0.00
1.1.2.4.05	Productos	0.00
1.1.2.4.06	Aprovechamientos	0.00
1.1.2.4.09	Otros Ingresos	10.00
1.1.2.9	Otros Derechos a Recibir Efectivo o Equivalentes a Corto Plazo	406,331.57
1.1.2.9.01	Subsidio al Empleo	406,331.57

### NOTA 6 – DERECHOS A RECIBIR BIENES O SERVICIOS

La integración de derechos a recibir bienes o servicios se muestra a continuación:

NO CTA.	DESCRIPCION	SALDO
1.1.3	Derechos a Recibir Bienes o Servicios	(0.13)
1.1.3.4	Anticipo a Contratistas por Obras Públicas a Corto Plazo	(0.13)
1.1.3.4.01	Anticipo a Contratistas por Obras Públicas a Corto Plazo	(0.13)

### NOTA 7 – INVERSIONES FINANCIERAS A LARGO PLAZO

La integración de inversiones financieras a largo plazo se muestra a continuación:

NO CTA.	DESCRIPCION	SALDO
1.2	ACTIVO NO CIRCULANTE	76,243,492.20
1.2.1	Inversiones Financieras a Largo Plazo	2,026,648.68
1.2.1.3	Fideicomisos, Mandatos y Contratos Análogos	2,026,648.68
1.2.1.3.08	Fideicomisos, Mandatos y Contratos Análogos de Municipios	1,759,532.64
1.2.1.3.09	Otros Fideicomisos, Mandatos y Contratos Análogos	267,116.04

### NOTA 8 – DERECHOS A RECIBIR EFECTIVO O EQUIVALENTES A LARGO PLAZO

La integración de derechos a recibir efectivo o equivalentes a largo plazo se muestra a continuación:

NO CTA.	DESCRIPCION	SALDO
1.2.2	Derechos a Recibir Efectivo o Equivalentes a Largo Plazo	2,444,348.27
1.2.2.2	Deudores Diversos a Largo Plazo	55,328.68



1.2.2.2.01	Responsabilidad de funcionarios y empleados	55,328.68
1.2.2.9	Otros Derechos a Recibir Efectivo o Equivalentes a Largo Plazo	2,389,019.59
1.2.2.9.03	Fondo de Reserva Bursatilización	2,389,019.59
1.2.2.9.03.01	Reserva Objetivo	923,915.37
1.2.2.9.03.02	Fondo Soporte	1,447,902.13
1.2.2.9.03.03	Sobrante de Emisiones	17,202.09

## NOTA 9 – BIENES INMUEBLES, INFRAESTRUCTURA Y CONSTRUCCIONES EN PROCESO

La integración de los Bienes Inmuebles se muestra a continuación:

NO CTA.	DESCRIPCION	SALDO
1.2.3	Bienes Inmuebles, Infraestructura y Construcciones en Proceso	54,222,417.00
1.2.3.1	Terrenos	617,939.00
1.2.3.1.01	Terrenos Urbanos	189,190.00
1.2.3.1.02	Terrenos Rurales	428,749.00
1.2.3.3	Edificios no Habitacionales	51,604,478.00
1.2.3.3.01	Edificación de Naves y Plantas Industriales, excepto su Administración y Supervisión	532,901.00
1.2.3.3.02	Edificación de Inmuebles Comerciales, Institucionales y de Servicios, excepto su Administración y Supervisión	48,752,813.00
1.2.3.3.09	Otros Edificios no Habitacionales	2,318,764.00
1.2.3.5	Construcciones en Proceso en Bienes de Dominio Público	0.00
1.2.3.5.01	Edificación Habitacional en Proceso	0.00
1.2.3.5.01.01	Construcción de Obras de Edificación Habitacional en Proceso	0.00
1.2.3.5.02	Edificación no Habitacional en Proceso	0.00
1.2.3.5.02.01	Construcción de Obras en Edificación no Habitacional en Proceso	0.00
1.2.3.5.02.02	Mantenimiento y Rehabilitación de Obras en Edificaciones no Habitacionales en Proceso	0.00
1.2.3.5.04	División de Terrenos y Construcción de Obras de Urbanización en Proceso	0.00
1.2.3.5.04.01	División de Terrenos y Construcción de Obras de Urbanización en Proceso	0.00
1.2.3.5.04.02	Mantenimiento y Rehabilitación de Obras de Urbanización en Proceso	0.00
1.2.3.5.05	Construcción de Vías de Comunicación en Proceso	0.00
1.2.3.5.05.02	Mantenimiento y Rehabilitación de Obras en Vías de Comunicación en Proceso	0.00
1.2.3.5.07	Instalaciones y Equipamiento en Construcciones en Proceso	0.00
1.2.3.5.07.01	Instalaciones y Equipamiento en Construcciones en Proceso	0.00
1.2.3.6	Construcciones en Proceso en Bienes Propios	2,000,000.00
1.2.3.6.05	Construcción de Vías de Comunicación en Proceso	2,000,000.00
1.2.3.6.05.02	Mantenimiento y Rehabilitación de Vías de Comunicación en Proceso	2,000,000.00

## NOTA 10 – BIENES MUEBLES



La integración de los Bienes muebles se muestra a continuación

NO CTA.	DESCRIPCION	31 DICIEMBRE 2024	30 DE NOVIEMBRE 2024
1.2.4	Bienes Muebles	14,369,034.94	14,342,866.13
1.2.4.1	Mobiliario y Equipo de Administración	718,330.09	907,316.28
1.2.4.1.01	Muebles de Oficina y Estantería	60,793.12	83,243.12
1.2.4.1.01.01	Muebles de Oficina y Estantería	60,793.12	83,243.12
1.2.4.1.03	Equipo de Cómputo y de Tecnologías de la Información	544,772.46	711,978.65
1.2.4.1.03.01	Bienes Informáticos	544,772.46	711,978.65
1.2.4.1.09	Otros Mobiliarios y Equipos de Administración	112,764.51	112,094.51
1.2.4.1.09.01	Otros Mobiliarios y Equipos de Administración	112,764.51	112,094.51
1.2.4.2	Mobiliario y Equipo Educacional y Recreativo	30,799.99	30,799.99
1.2.4.2.01	Equipos y Aparatos Audiovisuales	30,799.99	30,799.99
1.2.4.2.01.01	Equipos y Aparatos Audiovisuales	30,799.99	30,799.99
1.2.4.3	Equipo e Instrumental Médico y de Laboratorio	36,282.00	36,282.00
1.2.4.3.01	Equipo Médico y de Laboratorio	36,282.00	36,282.00
1.2.4.3.01.01	Equipo Médico y de Laboratorio	36,282.00	36,282.00
1.2.4.4	Vehículos y Equipo de Transporte	12,285,401.17	12,285,401.17
1.2.4.4.01	Vehículos y Equipo Terrestre	8,845,145.00	8,845,145.00
1.2.4.4.01.01	Vehículos y Equipo Terrestre, para la ejecución de Programas de Seguridad Pública	1,979,050.00	1,979,050.00
1.2.4.4.01.02	Vehículos y Equipo Terrestre, destinados a Servicios Públicos y la Operación de Programas Públicos	342,800.00	342,800.00
1.2.4.4.01.03	Vehículos y Equipo Terrestre, destinados a Servicios Administrativos	6,523,295.00	6,523,295.00
1.2.4.4.02	Carrocerías y Remolques	2,176,833.47	2,176,833.47
1.2.4.4.02.02	Carrocerías y remolques para programas, servicios y operación de programas públicos	2,176,833.47	2,176,833.47
1.2.4.4.09	Otros Equipos de Transporte	1,263,422.70	1,263,422.70
1.2.4.4.09.01	Otros Equipos de Transporte	1,263,422.70	1,263,422.70
1.2.4.6	Maquinaria, Otros Equipos y Herramientas	1,235,971.69	1,037,441.69
1.2.4.6.02	Maquinaria y Equipo Industrial	9,600.00	19,870.00
1.2.4.6.02.01	Maquinaria y Equipo Industrial	9,600.00	19,870.00
1.2.4.6.05	Equipo de Comunicación y Telecomunicación	18,620.99	18,620.99
1.2.4.6.05.01	Equipo de Comunicación y Telecomunicación	18,620.99	18,620.99
1.2.4.6.06	Equipos de Generación Eléctrica, Aparatos y Accesorios Eléctricos	1,010,119.88	801,319.88
1.2.4.6.06.01	Equipos de Generación Eléctrica, Aparatos y Accesorios Eléctricos	1,010,119.88	801,319.88
1.2.4.6.07	Herramientas y Máquinas-Herramienta	183,630.82	183,630.82
1.2.4.6.07.01	Maquinaria y equipo para talleres	148,500.00	148,500.00
1.2.4.6.07.02	Herramientas y máquinas-herramienta	35,130.82	35,130.82
1.2.4.6.09	Otros Equipos	14,000.00	14,000.00
1.2.4.6.09.09	Otros Bienes Muebles	14,000.00	14,000.00
1.2.4.7	Colecciones, Obras de Arte y Objetos Valiosos	62,250.00	45,625.00
1.2.4.7.01	Bienes Artísticos, Culturales y Científicos	62,250.00	45,625.00
1.2.4.7.01.01	Bienes Artísticos, Culturales y Científicos	62,250.00	



## NOTA 11– ACTIVOS INTANGIBLES

La integración los activos intangibles se muestra a continuación:

NO CTA.	DESCRIPCION	31 DICIEMBRE 2024	30 DE NOVIEMBRE 2024
1.2.5	Activos Intangibles	1,658,800.00	1,658,800.00
1.2.5.1	Software	1,658,800.00	1,658,800.00
1.2.5.1.01	Software	1,658,800.00	1,658,800.00
1.2.5.1.01.01	Software	1,658,800.00	1,658,800.00

## NOTA 12– DEPRESIACION

NO CTA.	DESCRIPCION	SALDO
1.2.6	Depreciación, Deterioro y Amortización Acumulada de Bienes	6,074,994.48
1.2.6.3	Depreciación Acumulada de Bienes Muebles	6,074,994.48
1.2.6.3.01	Depreciación Acumulada de Mobiliario y Equipo de Administración	530,061.87
1.2.6.3.02	Depreciación Acumulada de Mobiliario y Equipo Educativo y Recreativo	(72,481.71)
1.2.6.3.03	Depreciación Acumulada de Equipo e Instrumental Médico y de Laboratorio	21,164.49
1.2.6.3.04	Depreciación acumulada de Vehículos y Equipo de Transporte	5,573,981.48
1.2.6.3.06	Depreciación Acumulada de Maquinaria, Otros Equipos y Herramientas	22,268.35

## NOTA 13– ACTIVOS DIFERIDOS

La integración los activos diferidos se muestra a continuación:

NO CTA.	DESCRIPCION	SALDO
1.2.7	Activos Diferidos	7,833,476.72
1.2.7.1	Estudios, Formulación y Evaluación de Proyectos	7,833,476.72
1.2.7.1.01	Estudios, Formulación y Evaluación de Proyectos	7,833,476.72
1.2.7.1.01.01	Estudios, Formulación y Evaluación de Proyectos	7,833,476.72
1.2.8	Estimación por Pérdida o Deterioro de Activos no Circulantes	236,238.93
1.2.8.9	Estimaciones por Pérdida de Otras Cuentas Incobrables a Largo Plazo	236,238.93
1.2.8.9.01	Estimaciones por Pérdida de Otras Cuentas Incobrables a Largo Plazo	236,238.93

## NOTA 14 – CUENTAS POR PAGAR A CORTO PLAZO

La integración de las cuentas por pagar a corto plazo se muestra a continuación:

NO CTA.	DESCRIPCION	SALDO
2.1	PASIVO CIRCULANTE	107,696,793.76



2.1.1	Cuentas por Pagar a Corto Plazo	107,529,706.59
2.1.1.1	Servicios Personales por Pagar a Corto Plazo	209,144.79
2.1.1.1.01	Remuneraciones al Personal de Carácter Permanente por Pagar a Corto Plazo	0.01
2.1.1.1.02	Remuneraciones al Personal de Carácter Transitorio por Pagar a Corto Plazo	8,902.83
2.1.1.1.03	Remuneraciones Adicionales y Especiales por Pagar a Corto Plazo	0.00
2.1.1.1.04	Seguridad Social por Pagar a Corto Plazo	200,241.92
2.1.1.1.06	Pago de Estímulos a Servidores Públicos por Pagar a Corto Plazo	0.00
2.1.1.1.09	Otras Prestaciones Sociales y Económicas por Pagar a Corto Plazo	0.03
2.1.1.2	Proveedores por Pagar a Corto Plazo	5,639,548.25
2.1.1.2.01	Materiales y Suministros por Pagar a Corto Plazo	0.00
2.1.1.2.02	Servicios Generales por Pagar a Corto Plazo	5,622,923.25
2.1.1.2.03	Bienes Muebles, Inmuebles e Intangibles por Pagar a Corto Plazo	16,625.00
2.1.1.3	Contratistas por Obras Públicas por Pagar a Corto Plazo	0.00
2.1.1.3.01	Obra Pública en Bienes de Dominio Público por Pagar a Corto Plazo	0.00
2.1.1.3.03	Proyectos Productivos y Acciones de Fomento por Pagar a Corto Plazo	0.00
2.1.1.5	Transferencias Otorgadas por Pagar a Corto Plazo	8,000.00
2.1.1.5.04	Ayudas Sociales	8,000.00
2.1.1.7	Retenciones y Contribuciones por Pagar a Corto Plazo	12,053,550.08
2.1.1.7.01	Retenciones y Contribuciones Federales por Pagar a Corto Plazo	8,083,063.88
2.1.1.7.01.01	ISR Retención Sueldos y Salarios	6,673,943.69
2.1.1.7.01.02	ISR Asimilados a Salarios	616,878.37
2.1.1.7.01.03	ISR 10% sobre Honorarios	535,219.53
2.1.1.7.01.04	ISR 10% sobre Arrendamiento	182,748.77
2.1.1.7.01.05	IVA 10% Honorarios	1,074.08
2.1.1.7.01.08	IMSS	72,427.41
2.1.1.7.01.08.01	IMSS	72,427.41
2.1.1.7.01.11	Otras Retenciones y Contribuciones Federales por Pagar	772.03
2.1.1.7.02	Retenciones y Contribuciones Estatales por Pagar a Corto Plazo	3,969,866.32
2.1.1.7.02.01	IPE	318,920.14
2.1.1.7.02.01.01	IPE Cuota	305,094.18
2.1.1.7.02.01.02	IPE Préstamos	13,825.96
2.1.1.7.02.02	3% ISERTP	3,314,862.37
2.1.1.7.02.03	ZOFEMAT	23,898.42
2.1.1.7.02.04	5 al Millar	312,176.92
2.1.1.7.02.09	Otras Retenciones y Contribuciones Estatales por Pagar a Corto Plazo	8.47
2.1.1.7.03	Otras Retenciones y Contribuciones por Pagar a Corto Plazo	615.18
2.1.1.7.03.01	Pensión Alimenticia	615.18
2.1.1.7.03.02	Cuotas Sindicales	0.00
2.1.1.7.03.02.01	Cuotas Sindicales	0.00
2.1.1.7.06	Impuestos por pagar	4.70
2.1.1.7.06.02	ISR por Pagar	4.70



2.1.1.9	Otras Cuentas por Pagar a Corto Plazo	89,619,463.47
---------	---------------------------------------	---------------

### NOTA 14 A CUENTAS POR PAGAR A CORTO PLAZO

Relación de pagos de registros de cuentas por pagar al 31 de diciembre del 2024:

#### (GASTO) PROVEEDORES:

	CONCEPTO	PROVEEDOR	FECHA	MONTO
1	F-A64611 PAGO POR COMPRA DE MATERIAL DE LIMPIEZA PARA AREAS DEL H. AYUNTAMIENTO DE SANTIAGO TUXTLA	RAMON BUCIO MARIN	31/12/2024	\$24,159.48
2	F-B46769 PAGO POR COMPRA DE PRODUCTOS BASICOS DE LA DESPENSA (ARROZ , FRIJOL Y AZUCAR)	RAMON BUCIO MARIN	31/12/2024	\$16,392.00
3	F-VARIAS PAGO DE COMBUSTIBLE (GASOLINA) PARA VEHICULOS PROPIEDAD DEL H. AYUNTAMIENTO DE SANTIAGO TUXTLA	GASOLINERA DE LOS TUXTLAS SA DE CV	31/12/2024	\$51,807.31
4	F-VARIAS PAGO DE COMBUSTIBLE (DIESEL) PARA CAMIONES PROPIEDAD DEL H. AYUNTAMIENTO DE SANTIAGO TUXTLA	GASOLINERA DE LOS TUXTLAS SA DE CV	31/12/2024	\$98,248.20
5	F-VARIAS PAGO DE COMBUSTIBLE (GASOLINA) PARA VEHICULOS PROPIEDAD DEL H. AYUNTAMIENTO DE SANTIAGO TUXTLA	GASOLINERA DE LOS TUXTLAS SA DE CV	31/12/2024	\$37,746.49
6	F-VARIAS PAGO DE COMBUSTIBLE (DIESEL) PARA CAMIONES PROPIEDAD DEL H. AYUNTAMIENTO DE SANTIAGO TUXTLA	GASOLINERA DE LOS TUXTLAS SA DE CV	31/12/2024	\$60,745.10
7	F-B106243 F-VARIAS PAGO DE COMBUSTIBLE (DIESEL) PARA CAMIONES PROPIEDAD DEL H. AYUNTAMIENTO DE SANTIAGO TUXTLA	GAPERSA S.A DE C.V.	31/12/2024	\$52,412.02
8	F-B106242 PAGO DE COMBUSTIBLE (GASOLINA) PARA VEHICULOS PROPIEDAD DEL H. AYUNTAMIENTO DE SANTIAGO TUXTLA	GAPERSA S.A DE C.V.	31/12/2024	\$175,171.43
9	F-B106180 PAGO DE COMBUSTIBLE (GASOLINA) PARA VEHICULOS PROPIEDAD DEL H. AYUNTAMIENTO DE SANTIAGO TUXTLA	GAPERSA S.A DE C.V.	31/12/2024	\$174,377.94
10	F-B106181 PAGO DE COMBUSTIBLE (DIESEL) PARA CAMIONES PROPIEDAD DEL H. AYUNTAMIENTO DE SANTIAGO TUXTLA	GAPERSA S.A DE C.V.	31/12/2024	\$50,462.90
11	F-P5590 PAGO POR SERVICIOS PUBLICITARIOS EN LA RADIO CORRESPONDIENTES AL MES DE DICIEMBRE 2024	LA PRIMERISIMA SA DE CV	31/12/2024	\$34,800.00
12	F-B106347 PAGO DE COMBUSTIBLE (DIESEL) PARA CAMIONES PROPIEDAD DEL H. AYUNTAMIENTO DE SANTIAGO TUXTLA	GAPERSA S.A DE C.V.	31/12/2024	\$53,202.19
13	F-B106346 PAGO DE COMBUSTIBLE (GASOLINA) PARA VEHICULOS PROPIEDAD DEL H. AYUNTAMIENTO DE SANTIAGO TUXTLA	GAPERSA S.A DE C.V.	31/12/2024	\$135,268.10
14	F-B106125 PAGO DE COMBUSTIBLE (DIESEL) PARA CAMIONES PROPIEDAD DEL H. AYUNTAMIENTO DE SANTIAGO TUXTLA	GAPERSA S.A DE C.V.	31/12/2024	\$53,202.22
15	F-B106124 PAGO DE COMBUSTIBLE (GASOLINA) PARA VEHICULOS PROPIEDAD DEL H. AYUNTAMIENTO DE SANTIAGO TUXTLA	GAPERSA S.A DE C.V.	31/12/2024	\$179,755.19
16	F-VARIAS Gastos a comprobar por pago de mantenimientos de vehiculos propiedad del h. ayuntamiento de santiago tuxtla	ERIKA DEL CARMEN QUEVEDO CAGAL	31/12/2024	\$9,008.02

#### (OBRAS) CONTRATISTAS:

	CONCEPTO	CONTRATISTA	FECHA	MONTO
1	PAGO POR ESTIMACION TRES NORMAL FINIQUITO DE LA OBRA 2024301430018 CORRESPONDIENTE "CONSTRUCCION DE ALUMBRADO PÚBLICO (OBRA) EN LA LOCALIDAD DE ISLETILLA"	DANIEL PEREZ CONTRERAS	30/12/2024	\$48,176.08
2	PAGO POR ESTIMACION CUATRO NORMAL FINIQUITO DE LA OBRA 2024301430019 CORRESPONDIENTE "CONSTRUCCION DE GUARNICIONES Y BANQUETAS EN LA LOCALIDAD DE ISLETILLA"	DANIEL PEREZ CONTRERAS	30/12/2024	\$74,698.22
3	PAGO POR ESTIMACION SEIS FINIQUITO DE LA OBRA 2024301430026 CORRESPONDIENTE "CONSTRUCCION DE PAVIMENTACION EN LAS CALLES DEL JUAN DE LA LUZ ENRIQUEZ, LA GUADALUPE Y LAS ROSAS ENTRE CALLE VICENTE GUERRERO Y ACCESO A LA COLONIA EL COCAL"	SINAI ALEJANDRA MARTINEZ SEBA	30/12/2024	\$133,025.60



4	PAGO POR ESTIMACION UNO NORMAL FINIQUITO DE LA OBRA 2024301430028 CORRESPONDIENTE "REHABILITACIÓN DE RED DE AGUA ENTUBADA LA CALLE AYUNTAMIENTO ENTRE CALLE MORELOS Y CALLE IGNACIO ZARAGOZA EN LA LOCALIDAD DE SANTIAGO TUXTLA"	DARA JATNIEL BLAS GONZALEZ	30/12/2024	\$230,680.14
5	PAGO POR ESTIMACION UNO NORMAL FINIQUITO DE LA OBRA 2024301430029 CORRESPONDIENTE "REHABILITACIÓN DE DRENAJE SANITARIO EN LA CALLE AYUNTAMIENTO ENTRE CALLE MORELOS Y CALLE IGNACIO ZARAGOZA EN LA LOCALIDAD DE SANTIAGO TUXTLA"	DARA JATNIEL BLAS GONZALEZ	30/12/2024	\$336,437.48
6	PAGO POR ESTIMACION DOS NORMAL DE LA OBRA 2024301430052 CORRESPONDIENTE "CONSTRUCCIÓN DE PAVIMENTACIÓN EN LA CALLE FRANCISCO VILLA ENTRE CALLE 5 DE MAYO Y SALVADOR DIAZ MIRON EN LA LOCALIDAD DE ARROYO SAN ISIDRO"	FELIPE ROQUE CHACHA	30/12/2024	\$670,745.13
7	PAGO POR ESTIMACION UNO NORMAL DE LA OBRA 2024301430076 CORRESPONDIENTE "CONSTRUCCIÓN DE SANITARIOS EN ESCUELA EN ESCUELA PRIMARIA VICENTE GUERRERO CLAVE 30EPR1926W EN LA LOCALIDAD DE YUALE CHICO"	SERGIO SEBA ALBAÑIL	30/12/2024	\$248,922.41
8	T-5557 F-78 PAGO POR ESTIMACION UNO NORMAL DE LA OBRA 2024301430012 CORRESPONDIENTE "REHABILITACIÓN DE CAMINOS RURALES EN PAVIMENTO EN LA LOCALIDAD DE SAN MARCOS"	SINAI ALEJANDRA MARTINEZ SEBA	02/12/2024	\$500,000.00
9	T-5305 F-78 PAGO POR ESTIMACION UNO NORMAL DE LA OBRA 2024301430012 CORRESPONDIENTE "REHABILITACIÓN DE CAMINOS RURALES EN PAVIMENTO EN LA LOCALIDAD DE SAN MARCOS"	SINAI ALEJANDRA MARTINEZ SEBA	02/12/2024	\$0.00
10	PAGO POR ESTIMACION TRES NORMAL FINIQUITO DE LA OBRA 2024301430012 CORRESPONDIENTE "REHABILITACIÓN DE CAMINOS RURALES EN PAVIMENTO EN LA LOCALIDAD DE SAN MARCOS"	SINAI ALEJANDRA MARTINEZ SEBA	30/12/2024	\$172,393.24
11	PAGO POR ESTIMACION DOS NORMAL FINIQUITO DE LA OBRA 2024301430030 CORRESPONDIENTE "REHABILITACIÓN DE PAVIMENTACIÓN EN LA CALLE AYUNTAMIENTO Y ENTRE CALLE MORELOS Y CALLE IGNACIO ZARAGOZA EN LA LOCALIDAD DE SANTIAGO TUXTLA"	DARA JATNIEL BLAS GONZALEZ	30/01/2025	\$1,775,507.36
12	PAGO POR ESTIMACION DOS NORMAL DE LA OBRA 2024301430048 CORRESPONDIENTE "CONSTRUCCIÓN DE PAVIMENTACIÓN EN LA CALLE FILADELFIA ENTRE CALLE EL JARDIN Y 5 DE MAYO EN LA LOCALIDAD DE ARROYO SAN ISIDRO"	ABDIEL JOSUE IX RAMIREZ	30/12/2024	\$897,479.93
13	PAGO POR ESTIMACION UNO EXCEDENTE FINIQUITO DE LA OBRA 2024301430048 CORRESPONDIENTE "CONSTRUCCIÓN DE PAVIMENTACIÓN EN LA CALLE FILADELFIA ENTRE CALLE EL JARDIN Y 5 DE MAYO EN LA LOCALIDAD DE ARROYO SAN ISIDRO"	ABDIEL JOSUE IX RAMIREZ	30/12/2024	\$526,847.63
14	PAGO POR ESTIMACION TRES NORMAL DE LA OBRA 2024301430052 CORRESPONDIENTE "CONSTRUCCIÓN DE PAVIMENTACIÓN EN LA CALLE FRANCISCO VILLA ENTRE CALLE 5 DE MAYO Y SALVADOR DIAZ MIRON EN LA LOCALIDAD DE ARROYO SAN ISIDRO"	FELIPE ROQUE CHACHA	30/12/2024	\$465,802.72
15	PAGO POR ESTIMACION UNO EXCEDENTE FINIQUITO DE LA OBRA 2024301430052 CORRESPONDIENTE "CONSTRUCCIÓN DE PAVIMENTACIÓN EN LA CALLE FRANCISCO VILLA ENTRE CALLE 5 DE MAYO Y SALVADOR DIAZ MIRON EN LA LOCALIDAD DE ARROYO SAN ISIDRO"	FELIPE ROQUE CHACHA	30/12/2024	\$535,389.91
16	PAGO POR ESTIMACION UNO NORMAL FINIQUITO DE LA OBRA 2024301430073 CORRESPONDIENTE CONSTRUCCIÓN DE ALUMBRADO PÚBLICO (OBRA) EN LA CALLE FRANCISCO VILLA ENTRE CALLE 5 DE MAYO Y SALVADOR DIAZ MIRON EN LA LOCALIDAD DE ARROYO SAN ISIDRO"	FELIPE ROQUE CHACHA	30/12/2024	\$207,822.39
17	PAGO POR ESTIMACION UNO NORMAL FINIQUITO DE LA OBRA 2024301430073 CORRESPONDIENTE "CONSTRUCCIÓN DE TECHADO(S) EN ÁREA(S) DE IMPARTICIÓN DE EDUCACIÓN FÍSICA EN ESCUELA TELESECUNDARIA MELCHOR OCAMPO CON CLAVE 30DTV0437Z EN LA LOCALIDAD DE TAPALAPAN"	URIEL SANCHEZ LINARES	30/12/2024	\$851,689.31
18	PAGO POR ESTIMACION DOS NORMAL FINIQUITO DE LA OBRA 2024301430076 CORRESPONDIENTE "CONSTRUCCIÓN DE SANITARIOS EN ESCUELA EN ESCUELA PRIMARIA VICENTE GUERRERO CLAVE 30EPR1926W EN LA LOCALIDAD DE YUALE CHICO"	SERGIO SEBA ALBAÑIL	30/12/2024	\$229,008.62
19	PAGO POR ESTIMACION UNO EXCEDENTE FINIQUITO DE LA OBRA 2024301430047 CORRESPONDIENTE "REHABILITACIÓN DE DRENAJE SANITARIO EN LA CALLE JOSE MARIA PINO SUÁREZ ENTRE CARRETERA A LA FLORIDA Y CALLE VICENTE GUERRERO EN LA LOCALIDAD DE FRANCISCO I MADERO"	RAFAEL BLAS VICHI	30/12/2024	\$75,789.32
20	PAGO POR ESTIMACION TRES NORMAL FINIQUITO DE LA OBRA 2024301430078 CORRESPONDIENTE "CONSTRUCCIÓN DE PARQUE(S) PÚBLICO(S) EN LA LOCALIDAD DE ARROYO LARGO"	MARTIN MORALES VALUIS	30/12/2024	\$106,348.85
21	PAGO POR ESTIMACION UNO NORMAL DE LA OBRA 2024301430080 CORRESPONDIENTE "REHABILITACIÓN DE ESPACIO PÚBLICO MULTIDEPORTIVO HALCON EN LA LOCALIDAD DE TRES ZAPOTES"	DALIA ANAHI GONZALEZ VARGAS	30/12/2024	\$1,926,363.11
22	PAGO POR ESTIMACION DOS NORMAL FINIQUITO DE LA OBRA 2024301430080 CORRESPONDIENTE "REHABILITACIÓN DE ESPACIO PÚBLICO MULTIDEPORTIVO HALCON EN LA LOCALIDAD DE TRES ZAPOTES"	DALIA ANAHI GONZALEZ VARGAS	30/12/2024	\$786,826.54
23	PAGO POR ESTIMACION DOS NORMAL DE LA OBRA 2024301430095 CORRESPONDIENTE "CONSTRUCCIÓN DE PARQUE(S) PÚBLICO(S) EN LA LOCALIDAD DE BOCA DEL MONTE"	CONSTRUCCION CALISIS S. A DE C.V.	30/12/2024	\$576,368.38



24	PAGO POR ESTIMACION UNO NORMAL DE LA OBRA 2024301430098 CORRESPONDIENTE "REHABILITACIÓN DE ALUMBRADO PÚBLICO (OBRA) EN LA CALLE AYUNTAMIENTO ENTRE CALLE MORELOS Y CALLE IGNACIO ZARAGOZA EN LA LOCALIDAD DE SANTIAGO TUXTLA"	DARA JATNIEL BLAS GONZALEZ	30/12/2024	\$297,677.22
25	PAGO POR ESTIMACION DOS NORMAL DE LA OBRA 2024301430098 CORRESPONDIENTE "REHABILITACIÓN DE ALUMBRADO PÚBLICO (OBRA) EN LA CALLE AYUNTAMIENTO ENTRE CALLE MORELOS Y CALLE IGNACIO ZARAGOZA EN LA LOCALIDAD DE SANTIAGO TUXTLA"	DARA JATNIEL BLAS GONZALEZ	30/12/2024	\$446,515.82
26	PAGO POR ESTIMACION UNO EXCEDENTE FINIQUITO DE LA OBRA 2024301430095 CORRESPONDIENTE "CONSTRUCCIÓN DE PARQUE(S) PÚBLICO(S) EN LA LOCALIDAD DE BOCA DEL MONTE"	CONSTRUCCION CALISIS S. A DE C.V.	30/12/2024	\$272,632.12
27	PAGO POR ESTIMACION UNO NORMAL DE LA OBRA 2024301430031 CORRESPONDIENTE "REHABILITACIÓN DE PAVIMENTACIÓN EN LA CALLE MORELOS ENTRE CALLE AYUNTAMIENTO Y CALLE VICENTE GUERRERO EN LA LOCALIDAD DE SANTIAGO TUXTLA"	SERGIO SEBA ALBAÑIL	30/12/2024	\$1,204,144.98
28	PAGO POR ESTIMACION DOS NORMAL DE LA OBRA 2024301430131 CORRESPONDIENTE "REHABILITACIÓN DE PAVIMENTACIÓN EN LA CALLE MORELOS ENTRE CALLE AYUNTAMIENTO Y CALLE VICENTE GUERRERO EN LA LOCALIDAD DE SANTIAGO TUXTLA"	SERGIO SEBA ALBAÑIL	30/12/2024	\$1,012,542.96
29	PAGO POR ESTIMACION UNO EXCEDENTE FINIQUITO DE LA OBRA 2024301430031 CORRESPONDIENTE "REHABILITACIÓN DE PAVIMENTACIÓN EN LA CALLE MORELOS ENTRE CALLE AYUNTAMIENTO Y CALLE VICENTE GUERRERO EN LA LOCALIDAD DE SANTIAGO TUXTLA"	SERGIO SEBA ALBAÑIL	30/12/2024	\$353,314.29
30	ANTICIPO DEL 30% DE LA OBRA 2024301430100 CORRESPONDIENTE "CONSTRUCCIÓN DE GUARNICIONES EN LAS CALLES HEBERTO CASTILLO Y FRANCISCO VILLA EN LA LOCALIDAD DE XIGUIPILINCAN"	SERGIO SEBA ALBAÑIL	30/12/2024	\$354,711.63
31	PAGO POR ESTIMACION UNO NORMAL DE LA OBRA 2024301430100 CORRESPONDIENTE "CONSTRUCCIÓN DE GUARNICIONES EN LAS CALLES HEBERTO CASTILLO Y FRANCISCO VILLA EN LA LOCALIDAD DE XIGUIPILINCAN"	SERGIO SEBA ALBAÑIL	30/12/2024	\$493,538.41
32	PAGO POR ESTIMACION DOS NORMAL FINIQUITO DE LA OBRA 2024301430100 CORRESPONDIENTE "CONSTRUCCIÓN DE GUARNICIONES EN LAS CALLES HEBERTO CASTILLO Y FRANCISCO VILLA EN LA LOCALIDAD DE XIGUIPILINCAN"	SERGIO SEBA ALBAÑIL	30/12/2024	\$329,025.63
33	PAGO POR ESTIMACION UNO NORMAL FINIQUITO DE LA OBRA 2024301430099 CORRESPONDIENTE "REHABILITACIÓN DE ALUMBRADO PÚBLICO (OBRA) EN LA CALLE MORELOS ENTRE CALLE AYUNTAMIENTO Y CALLE VICENTE GUERRERO EN LA LOCALIDAD DE SANTIAGO TUXTLA"	SERGIO SEBA ALBAÑIL	30/12/2024	\$352,792.46
34	PAGO POR ANTICIPO DE 30% DE LA OBRA 2024301430101 CORRESPONDIENTE "CONSTRUCCIÓN DE ALUMBRADO PÚBLICO (OBRA) EN LAS CALLES HEBERTO CASTILLO Y FRANCISCO VILLA EN LA LOCALIDAD DE XIGUIPILINCAN"	SERGIO SEBA ALBAÑIL	30/12/2024	\$61,096.70
35	PAGO POR ESTIMACION UNO NORMAL DE LA OBRA 2024301430101 CORRESPONDIENTE "CONSTRUCCIÓN DE ALUMBRADO PÚBLICO (OBRA) EN LAS CALLES HEBERTO CASTILLO Y FRANCISCO VILLA EN LA LOCALIDAD DE XIGUIPILINCAN"	SERGIO SEBA ALBAÑIL	30/12/2024	\$85,008.68
36	PAGO POR ESTIMACION DOS NORMAL FINIQUITO DE LA OBRA 2024301430101 CORRESPONDIENTE "CONSTRUCCIÓN DE ALUMBRADO PÚBLICO (OBRA) EN LAS CALLES HEBERTO CASTILLO Y FRANCISCO VILLA EN LA LOCALIDAD DE XIGUIPILINCAN"	SERGIO SEBA ALBAÑIL	30/12/2024	\$56,672.45

### NOTA 15 – PASIVOS DIFERIDOS A CORTO PLAZO

La integración de los pasivos diferidos a corto plazo se muestra a continuación:

NO CTA.	DESCRIPCION	SALDO
2.1.5	Pasivos Diferidos a Corto Plazo	130.50
2.1.5.1	Ingresos Cobrados por Adelantado a Corto Plazo	130.50
2.1.5.1.01	Ingresos Cobrados por Adelantado a Corto Plazo	130.50

### NOTA 16 – FONDOS EN GARANTÍA A CORTO PLAZO

La integración de los fondos en garantía a corto plazo se muestra a continuación:

NO CTA.	DESCRIPCION	SALDO
2.1.6	Fondos y Bienes de Terceros en Garantía y/o Administración a Corto Plazo	96,284.29
2.1.6.1	Fondos en Garantía a Corto Plazo	80,893.96
2.1.6.1.01	Fondos en Garantía a Corto Plazo	80,893.96



2.1.6.2	Fondos en Administración a Corto Plazo	15,390.33
2.1.6.2.01	Fondos en Administración a Corto Plazo	15,390.33
2.1.6.2.01.01	Adeudos entre Organismos CAEV	15,390.33
2.1.6.2.01.01.03	ISR	15,390.33

#### NOTA 17- INGRESOS POR CLASIFICAR

2.1.9	Otros Pasivos a Corto Plazo	70,672.38
2.1.9.1	Ingresos por Clasificar	70,666.58
2.1.9.1.01	Ingresos por Clasificar	70,666.58
2.1.9.9	Otros Pasivos Circulantes	5.80
2.1.9.9.01	Otros Pasivos Circulantes	5.80

#### NOTA 18 – DEUDA PÚBLICA A LARGO PLAZO

La integración de la deuda pública a largo plazo se muestra a continuación:

NO CTA.	DESCRIPCION	SALDO
2.2	PASIVO NO CIRCULANTE	6,652,607.64
2.2.1	Cuentas por Pagar a Largo Plazo	112,020.74
2.2.1.1	Proveedores por Pagar a Largo Plazo	112,020.74
2.2.1.1.02	Servicios Generales por Pagar a Largo Plazo	112,020.74
2.2.3	Deuda Pública a Largo Plazo	6,540,586.90
2.2.3.1	Títulos y Valores de la Deuda Pública Interna a Largo Plazo	6,540,586.90
2.2.3.1.02	Títulos y Valores de la Deuda Pública Interna a Largo Plazo Extraordinaria	6,540,586.90

#### NOTA 19 – APORTACIONES

Las aportaciones se muestran a continuación:

NO CTA.	DESCRIPCION	SALDO
3.1	HACIENDA PÚBLICA/PATRIMONIO CONTRIBUIDO	53,201,207.29
3.1.1	Aportaciones	3,734,417.52
3.1.1.1	Aportaciones	3,734,417.52
3.1.1.1.01	Aportaciones	3,734,417.52

#### NOTA 20 – ACTUALIZACIÓN DE LA HACIENDA PÚBLICA/PATRIMONIO

Las actualizaciones de la Hacienda Pública se muestran a continuación:

NO CTA.	DESCRIPCION	SALDO
3.1.3	Actualización de la Hacienda Pública/Patrimonio	49,466,789.77
3.1.3.1	Actualización de la Hacienda Pública/Patrimonio	49,466,789.77
3.1.3.1.01	Actualización de la Hacienda Pública/Patrimonio	49,466,789.77

#### NOTA 21 – RESULTADO DE EJERCICIOS ANTERIORES



La integración de resultado de ejercicios anteriores se muestra a continuación:

NO CTA.	DESCRIPCION	31 DICIEMBRE 2024	30 DE NOVIEMBRE 2024
3.2	HACIENDA PÚBLICA /PATRIMONIO GENERADO	2,500,417.57	2,637,623.66
3.2.2	Resultados de Ejercicios Anteriores	9,036,521.19	9,173,727.28
3.2.2.1	Resultados de Ejercicios Anteriores	9,036,521.19	9,173,727.28
3.2.2.1.01	Resultados de Ejercicios Anteriores	9,036,521.19	9,173,727.28

### NOTA 22 – RECTIFICACIONES DE RESULTADOS DE EJERCICIOS ANTERIORES

La integración de las rectificaciones del resultado se muestra a continuación:

NO CTA.	DESCRIPCION	SALDO
3.2.5	Rectificaciones de Resultados de Ejercicios Anteriores	(6,536,103.62)
3.2.5.2	Cambios por Errores Contables	(6,536,103.62)
3.2.5.2.01	Cambios por Errores Contables	(6,536,103.62)


**Santiago Tuxtla, Veracruz de Ignacio de la Llave, 31 DE DICIEMBRE 2024**

  
**PROFA. BRIANDA KRISTEL HERNANDEZ TOPETE**  
 PRESIDENTA MUNICIPAL




**PRESIDENCIA**  
 2022-2025

**COMISIÓN DE HACIENDA MUNICIPAL**

  
**C. ANDREA COTO GAPI**  
 REGIDORA DE HACIENDA



**REGIDURÍA 1**  
 2022-2025  
 SANTIAGO TUXTLA, VER.

  
**MTRO. NEMESIO RICARDO DOMÍNGUEZ RODRIGUEZ**  
 SINDICO UNICO  
 SINDICATURA  
 2022-2025  
 SANTIAGO TUXTLA, VER

  
**C.P. JOSE ALFREDO OSORIO LOPEZ**  
 TESORERO MUNICIPAL



**TESORERIA**  
 2022-2025  
 SANTIAGO TUXTLA, VER.



## **NOTAS DE RESULTADO AL ESTADO DE ACTIVIDADES ARMONIZADO AL 31 DICIEMBRE 2024**

### **NOTA 1 - CONSTITUCIÓN.**

Con base en la Constitución Política de los Estados Unidos Mexicanos, el Municipio de Santiago Tuxtla, Ver. Veracruz de Ignacio de la Llave, forma parte de la organización política y administrativa del Municipio.

Así mismo, la comisión cuenta con autonomía propia por lo que es administrado libremente y gobernado por un Órgano de Gobierno como lo establece la Ley Orgánica del municipio Libre para el Estado de Veracruz

### **NOTA 2 - NORMATIVIDAD APLICABLE.**

El marco jurídico que rige al H. Ayuntamiento se encuentra constituido, entre otras, por las siguientes leyes:

- Constitución Política del Estado de Veracruz de Ignacio de la Llave.
- Ley de Fiscalización Superior para el Estado de Veracruz de Ignacio de la Llave.
- Código Financiero para el Estado de Veracruz de Ignacio de la Llave.
- Presupuesto de Egresos para el Gobierno del Estado de Veracruz de Ignacio de la Llave.
- Ley Orgánica del Municipio Libre del Estado de Veracruz de Ignacio de la Llave.
- Ley de Ingresos Municipal.
- Ley de Obras Públicas para el Estado Libre y Soberano de Veracruz-Llave.
- Código Hacendario Municipal para el Estado de Veracruz-Llave.
- Ley de Adquisiciones, Arrendamientos, Administración y Enajenación de Bienes Muebles del Estado de Veracruz-Llave.
- Ley de Planeación del Estado de Veracruz- Llave.
- Código Fiscal de la Federación.
- Ley del Impuesto sobre la Renta.
- Ley del Impuesto al Valor Agregado.
- Ley General de Contabilidad Gubernamental

Los recursos que recibe La Comisión, así como, la recaudación de las contribuciones municipales correspondientes, son administrados por medio de su Hacienda Municipal con base en el presupuesto de egresos autorizado por el H. Congreso del Estado.

El Municipio presenta las Cuentas Públicas de acuerdo a lo establecido en el Artículo 20 de la Ley de Fiscalización Superior para el Estado de Veracruz de Ignacio de la Llave.



### **NOTA 3 - POLÍTICAS CONTABLES SIGNIFICATIVAS.**

La Cuenta Pública adjunta fue preparada por la administración de La Comisión en cumplimiento de las disposiciones legales del H. Congreso del Estado de Veracruz de Ignacio de la Llave, a que está sujeta la entidad y con base en las reglas contables específicas aplicables.

A continuación, se resumen las políticas de contabilidad más importantes seguidas por la entidad en la preparación de los estados financieros adjuntos:

#### **Principios de contabilidad gubernamental.**

Los registros contables se realizan con apego a los principios de contabilidad gubernamental y principios de contabilidad generalmente aceptados los cuales señalan que la base de acumulación reconoce las transacciones en el momento que ocurren.

Los activos y pasivos que representan derechos por cobrar y obligaciones de pago, se registran contra el patrimonio municipal y las cantidades efectivamente cobradas y pagadas sobre los mismos, se aplican a cuentas de resultados; simultáneamente es amortizada la provisión mediante registro inverso contra el patrimonio. Así mismo el activo fijo se acredita contra el tesoro municipal y su pago contra los resultados del periodo.

De acuerdo al principio de base de registro, los ingresos y egresos se reconocen sobre la base de efectivo, es decir, los ingresos cuando se devenguen y los egresos cuando se realicen, y al cierre del ejercicio se realiza la provisión de los pasivos no liquidados de acuerdo al principio de período contable.

#### **Reglas de valuación.**

Las inversiones temporales se expresan a valor de mercado.

Inmuebles, muebles y otros bienes se presentan valuados a su costo histórico de adquisición. Estas inversiones no son objeto de depreciación por ser una práctica generalmente utilizada por entidades gubernamentales, registrándose directamente en el egreso y en el patrimonio municipal.

Las reglas contables aplicables requieren de la preparación de estados financieros, que la Administración del Municipio realice estimaciones contables que permitan conocer el efecto futuro de eventos que no son susceptibles de cuantificar con exactitud a la fecha de la emisión de los estados financieros. Las transacciones consumadas podrían diferir de las estimaciones realizadas, sin embargo, las variaciones no pueden ser ajustadas contra los resultados de ejercicios anteriores.

### **NOTA 4 – IMPUESTOS**

Los saldos en el rubro de Impuesto representan el importe de los recursos recaudados por la comisión, al 31 DE DICIEMBRE 2024.



NO CTA.	DESCRIPCIÓN	SALDO
4.1	INGRESOS DE GESTIÓN	13,225,179.47
4.1.1	Impuestos	5,367,265.76
4.1.1.2	Impuestos Sobre el Patrimonio	4,001,340.04
4.1.1.2.01	Impuesto Predial	3,468,689.13
4.1.1.2.01.01	Predial urbano	2,448,141.28
4.1.1.2.01.02	Predial sub urbano	284,555.20
4.1.1.2.01.03	Predial rural	735,992.65
4.1.1.2.02	Impuesto Sobre Traslación de Dominio de Bienes Inmuebles	532,650.91
4.1.1.2.02.01	Impuesto Sobre Traslación de Dominio por la Adquisición de Bienes Inmuebles de Suelo o en éste	532,650.91
4.1.1.7	Accesorios de Impuestos	330,446.89
4.1.1.7.01	Accesorios de Impuestos	330,446.89
4.1.1.7.01.01	Recargos	330,446.89
4.1.1.8	Impuestos no Comprendidos en la Ley de Ingresos Vigente, Causados en Ejercicios Fiscales Anteriores Pendientes de Liquidación o Pago	711,547.57
4.1.1.8.01	Impuestos de Ejercicios Fiscales Anteriores	711,547.57
4.1.1.8.01.01	Impuestos sobre los Ingresos de Ejercicios Fiscales Anteriores	49,636.40
4.1.1.8.01.02	Impuestos sobre patrimonio	661,911.17
4.1.1.8.01.02.01	Impuesto Predial	661,911.17
4.1.1.8.01.02.01.01	Predial Urbano	483,758.94
4.1.1.8.01.02.01.02	Predial sub urbano	52,883.74
4.1.1.8.01.02.01.03	Predial rural	125,268.49
4.1.1.9	Otros Impuestos	323,931.26
4.1.1.9.01	Contribución Adicional Sobre Ingresos Municipales	323,931.26
4.1.1.9.01.01	Contribución Adicional Sobre Impuesto Predial	323,931.26

## NOTA 5 - DERECHOS

La integración al cierre de los Derechos recaudados se presenta a continuación:

NO CTA.	DESCRIPCIÓN	SALDO
4.1.4	Derechos	4,180,245.31
4.1.4.1	Derechos por el Uso, Goce, Aprovechamiento o Explotación de Bienes de Dominio Público	677,378.95
4.1.4.1.01	Derechos por Ocupación de Inmuebles de Dominio Público	677,378.95
4.1.4.1.01.01	Mercados municipales	330,808.96
4.1.4.1.01.02	Ocupación de espacios en vías públicas o áreas municipales	57,629.99
4.1.4.1.01.03	Ocupación temporal de la vía pública o áreas municipales	400.00
4.1.4.1.01.05	Servicios sanitarios	288,540.00
4.1.4.3	Derechos por Prestación de Servicios	3,502,866.36
4.1.4.3.01	Derechos por Registro y Refrendo Anual de Toda Actividad Económica	310,894.59
4.1.4.3.01.01	Licencia de funcionamiento	138,786.48
4.1.4.3.01.02	Refrendos anuales	142,520.63
4.1.4.3.01.03	Permiso o autorización de carácter eventual	8,314.20



4.1.4.3.01.04	Extensión de horarios	16,573.28
4.1.4.3.01.09	Otros	4,700.00
4.1.4.3.02	Derechos por Obras Materiales	355,945.49
4.1.4.3.02.01	Alineamiento de predios	5,433.88
4.1.4.3.02.02	Asignación de número oficial e inspección de predios	4,299.99
4.1.4.3.02.03	Licencias	338,492.77
4.1.4.3.02.04	Deslinde de predios	5,434.48
4.1.4.3.02.05	Registro, estudio y aprobación de planos y proyectos de construcción, remodelación o ampliación	2,284.37
4.1.4.3.04	Derechos por Expedición de Certificados y Constancias	237,673.95
4.1.4.3.04.01	Certificaciones expedidos por funcionarios o empleados del Ente	208,221.50
4.1.4.3.04.02	Copias de documentos que obren en los archivos de oficinas del Ente	4,294.16
4.1.4.3.04.05	Constancias Expedidas por Funcionarios o Empleados del Ente	25,158.29
4.1.4.3.05	Derechos por Servicios de Rastro y Lugares Autorizados	6,834.41
4.1.4.3.05.01	Servicios de Rastros Públicos o Lugares Autorizados	6,834.41
4.1.4.3.06	Derechos por Servicios de Panteones	69,244.45
4.1.4.3.06.01	Servicios de Inhumaciones y Refrendo Anual de Fosas	48,304.18
4.1.4.3.06.05	Servicios de Construcción, Reconstrucción, Ampliación o Modificación de Monumentos, Criptas o Fosas	9,913.08
4.1.4.3.06.06	Servicios de Inhumación de Restos, Apertura o Cierre de Gavetas	11,027.19
4.1.4.3.07	Derechos por Servicios de Recolección, Transporte y Disposición Final de Desechos Sólidos	157,086.28
4.1.4.3.07.01	Servicio a propietarios o usuarios de inmuebles de uso habitacional	27,696.50
4.1.4.3.07.02	Servicio a propietarios o usuarios de inmuebles de uso industrial y comercial	129,389.78
4.1.4.3.10	Derechos por Servicios Prestados por la Tesorería	1,211,427.16
4.1.4.3.10.01	Rectificación o Cancelación de Datos Asentados en la Declaración Inicial de Traslado de Dominio	7,030.29
4.1.4.3.10.02	Expedición de una Cédula Catastral	321,028.35
4.1.4.3.10.03	Expedición de un Certificado de Valor Catastral o Catastral Provisional	581,113.70
4.1.4.3.10.04	Expedición de Constancia de Datos Catastrales	62,020.79
4.1.4.3.10.05	Expedición de Cartografía Catastral Propiedad del Municipio	6,270.31
4.1.4.3.10.07	Expedición de Certificación de Documentos Públicos que Obren en el Archivo de la Tesorería	233,963.72
4.1.4.3.11	Derechos por Servicios del Registro Civil	1,069,363.91
4.1.4.3.11.01	Servicios del Registro Civil de Reconocimientos de Hijos	119.43
4.1.4.3.11.03	Servicios del Registro Civil de Celebración de Matrimonios en Oficina	73,306.98
4.1.4.3.11.04	Servicios del Registro Civil de Celebración de Matrimonios a Domicilio	14,312.13
4.1.4.3.11.05	Servicios del Registro Civil de Inscripción de Sentencias	4,285.38
4.1.4.3.11.06	Servicios del Registro Civil de Divorcios	72,308.80
4.1.4.3.11.07	Servicios del Registro Civil de Expedición de Copias de Actas	823,051.64
4.1.4.3.11.08	Servicios del Registro Civil de Defunción	66,890.57
4.1.4.3.11.09	Servicios del Registro Civil de Rectificación de Actas de Estado Civil	12,284.98
4.1.4.3.11.10	Servicios del Registro Civil de Anotaciones	1,804.00
4.1.4.3.11.11	Servicios del Registro Civil de Expedición de constancias o certificaciones	1,000.00
4.1.4.3.14	Derechos por Anuncios Comerciales y Publicidad	41,541.72
4.1.4.3.14.01	Licencia Anual para la Colocación de Anuncios Comerciales en la Vía Pública	119.43
4.1.4.3.14.05	Otros Derechos por Anuncios Comerciales y Publicidad	41,422.29



4.1.4.3.15	Derechos por la Enajenación de Bebidas Alcohólicas realizada Total o Parcialmente al Público en General	42,854.40
4.1.4.3.15.01	Otorgamiento de Licencia Anual para la Enajenación de Bebidas Alcohólicas realizada al Público en General	42,854.40

## NOTA 6 – PRODUCTOS DE TIPO CORRIENTE

La integración de los productos de tipo corriente se muestra a continuación:

NO CTA.	DESCRIPCIÓN	SALDO
4.1.5	Productos	3,598,967.96
4.1.5.1	Productos	2,046,434.12
4.1.5.1.09	Otros Productos	2,046,434.12
4.1.5.1.09.05	Rendimientos Financieros ProveniMunicipios de Capitales o Valores a Favor	2,046,434.12
4.1.5.4	Productos no comprendidos en la Ley de Ingresos Vigente, Causados en Ejercicios Fiscales Anteriores Pendientes de Liquidación o Pago	1,552,533.84
4.1.5.4.01	Productos de Ejercicios Fiscales Anteriores	1,552,533.84
4.1.5.4.01.09	Otros Productos	1,552,533.84

## NOTA 7 – APROVECHAMIENTOS DE TIPO CORRIENTE

La integración de Aprovechamientos de tipo corriente se muestra a continuación:

NO CTA.	DESCRIPCIÓN	SALDO
4.1.6	Aprovechamientos	78,700.44
4.1.6.2	Multas	78,700.44
4.1.6.2.01	Multas Administrativas	78,700.44
4.1.6.2.01.01	Multas al Bando de Policía y Gobierno	51,654.54
4.1.6.2.01.10	Multas al Reglamento de Tránsito y Vialidad	27,045.90

## NOTA 8 – PARTICIPACIONES Y APORTACIONES

La integración al cierre de las participaciones y aportaciones recaudadas se presenta a continuación:

NO CTA.	DESCRIPCIÓN	SALDO
4.2	PARTICIPACIONES, APORTACIONES, CONVENIOS, INCENTIVOS DERIVADOS DE LA COLABORACIÓN FISCAL, FONDOS DISTINTOS DE APORTACIONES, TRANSFERENCIAS, ASIGNACIONES, SUBSIDIOS Y SUBVENCIONES, PENSIONES Y JUBILACIONES	250,336,348.24
4.2.1	Participaciones, Aportaciones, Convenios, Incentivos Derivados de la Colaboración Fiscal y Fondos Distintos de Aportaciones	249,336,348.24
4.2.1.1	Participaciones	79,849,249.03
4.2.1.1.01	Participaciones Federales	79,849,249.03
4.2.1.1.01.01	Fondo General de Participaciones	58,874,981.26
4.2.1.1.01.02	Impuesto Especial sobre Producción y Servicios (IEPS)	916,578.09
4.2.1.1.01.03	Fondo de Fomento Municipal	13,195,353.17
4.2.1.1.01.05	Incentivos por el Impuesto sobre Automóviles Nuevos (ISAN)	904,052.70
4.2.1.1.01.06	Fondo de Compensación del ISAN	124,642.96
4.2.1.1.01.07	Fondo de Fiscalización y Recaudación	2,190,719.28



4.2.1.1.01.08	Fondo de Extracción de Hidrocarburos	193,505.28
4.2.1.1.01.09	Participaciones de Gasolina y Diésel	3,265,269.24
4.2.1.1.01.10	Incentivo a la Venta Final de Gasolina y Diésel	237.41
4.2.1.1.01.18	ISR de Bienes Inmuebles	183,909.64
4.2.1.2	Aportaciones	167,133,563.09
4.2.1.2.01	Aportaciones Federales Ramo 33	167,133,563.09
4.2.1.2.01.01	Fondo de Aportaciones para la Infraestructura Social Municipal y de las Demarcaciones Territoriales del Distrito Federal (FAISMUN)	115,769,669.09
4.2.1.2.01.03	Fondo de Aportaciones para el Fortalecimiento de los Municipios y de las Demarcaciones Territoriales del Distrito Federal (FORTAMUNDF)	51,363,894.00
4.2.1.5	Fondos Distintos de Aportaciones	2,353,536.12
4.2.1.5.01	Fondo para Entidades Federativas y Municipios Productores de Hidrocarburos	2,353,536.12
4.2.1.5.01.02	Fondo de Hidrocarburos Regiones Terrestres	2,353,536.12
4.2.1.5.01.02.01	Fondo de Hidrocarburos Regiones Terrestres	2,353,536.12
4.2.2	Transferencias, Asignaciones, Subsidios y Subvenciones, y Pensiones y Jubilaciones	1,000,000.00
4.2.2.1	Transferencias y Asignaciones	1,000,000.00
4.2.2.1.02	ETIQUETADO	1,000,000.00
4.2.2.1.02.02	Recurso Estatal	1,000,000.00
4.2.2.1.02.02.01	Transferencias Internas y Asignaciones del Sector Público [Recurso Estatal Etiquetado]	1,000,000.00
4.2.2.1.02.02.01.07	Transferencias para Ayudas y Subsidios [Recurso Estatal Etiquetado]	1,000,000.00
4.3	OTROS INGRESOS Y BENEFICIOS	312,769.71
4.3.9	Otros Ingresos y Beneficios Varios	312,769.71
4.3.9.4	Diferencias de Cotizaciones a Favor en Valores Negociables	312,769.71
4.3.9.4.01	Diferencias de Cotizaciones a Favor en Valores Negociables	312,769.71

## NOTA 9 – SERVICIOS PERSONALES

La integración de los Servicios Personales se muestra a continuación:

NO CTA.	DESCRIPCIÓN	SALDO
5.1	GASTOS DE FUNCIONAMIENTO	139,188,547.32
5.1.1	Servicios Personales	60,205,557.11
5.1.1.1	Remuneraciones al Personal de Carácter Permanente	6,754,118.00
5.1.1.1.01	Dietas	6,754,118.00
5.1.1.1.01.01	Dietas	6,754,118.00
5.1.1.2	Remuneraciones al Personal de Carácter Transitorio	39,585,153.54
5.1.1.2.02	Sueldos Base al Personal Eventual	39,585,153.54
5.1.1.2.02.01	Sueldos Base al Personal Eventual	39,585,153.54
5.1.1.3	Remuneraciones Adicionales y Especiales	8,216,391.17
5.1.1.3.01	Primas por Años de Servicios Efectivos Prestados	1,875,000.95
5.1.1.3.01.01	Quinquenios	1,875,000.95
5.1.1.3.02	Primas de Vacaciones, Dominical y Gratificaciones de Fin de Año	4,784,603.30
5.1.1.3.02.02	Gratificación Anual	3,992,735.27
5.1.1.3.02.03	Prima Vacacional	791,868.03
5.1.1.3.04	Compensaciones	1,556,786.92



5.1.1.3.04.02	Compensación Administrativa	1,556,786.92
5.1.1.4	Seguridad Social	1,272,249.64
5.1.1.4.01	Aportaciones de Seguridad Social	1,272,249.64
5.1.1.4.01.01	Instituto Mexicano del Seguro Social (IMSS)	862,637.69
5.1.1.4.01.04	Seguro de Vida y Pago de Marcha	218,732.00
5.1.1.4.01.05	Instituto de Pensiones del Estado IPE	190,879.95
5.1.1.5	Otras Prestaciones Sociales y Económicas	4,065,746.25
5.1.1.5.02	Indemnizaciones	997,524.52
5.1.1.5.02.02	Liquidaciones por indemnizaciones y por sueldos y salarios caídos.	997,524.52
5.1.1.5.04	Prestaciones Contractuales	3,068,221.73
5.1.1.5.04.01	Ayuda para pasajes	127,710.00
5.1.1.5.04.02	Ayuda para lentes y aparatos ortopédicos	196,300.00
5.1.1.5.04.04	Despensa	1,686,566.94
5.1.1.5.04.05	Previsión social múltiple	350,550.00
5.1.1.5.04.07	Pago de días económicos no disfrutados	229,654.79
5.1.1.5.04.14	Ayuda para la adquisición de útiles escolares	47,200.00
5.1.1.5.04.17	Pago del día de las madres	26,000.00
5.1.1.5.04.36	Otras Prestaciones Contractuales	404,240.00
5.1.1.6	Pago de Estímulos a Servidores Públicos	311,898.51
5.1.1.6.01	Estímulos	311,898.51

## NOTA 10 – MATERIALES Y SUMINISTROS

Los saldos que integran el rubro de Materiales y suministros se analizan a continuación:

NO CTA.	DESCRIPCIÓN	SALDO
5.1.2	Materiales y Suministros	28,133,564.94
5.1.2.1	Materiales de Administración, Emisión de Documentos y Artículos Oficiales	1,200,206.45
5.1.2.1.01	Materiales, Útiles y Equipos Menores de Oficina	704,008.21
5.1.2.1.01.01	Materiales, Útiles y Equipos Menores de Oficina	704,008.21
5.1.2.1.02	Materiales y Útiles de Impresión y Reproducción	50,312.12
5.1.2.1.02.01	Materiales y Útiles de Impresión y Reproducción	50,312.12
5.1.2.1.06	Material de Limpieza	445,886.12
5.1.2.1.06.01	Material de Limpieza	445,886.12
5.1.2.2	Alimentos y Utensilios	279,522.84
5.1.2.2.01	Productos Alimenticios para Personas	279,522.84
5.1.2.2.01.04	Productos Alimenticios para el Personal Derivado de Actividades Extraordinarias	279,522.84
5.1.2.4	Materiales y Artículos de Construcción y de Reparación	5,069,550.67
5.1.2.4.01	Productos Minerales no Metálicos	1,588,040.00
5.1.2.4.01.01	Productos Minerales no Metálicos	1,588,040.00
5.1.2.4.02	Cemento y Productos de Concreto	1,017,660.40
5.1.2.4.02.01	Cemento y Productos de Concreto	1,017,660.40
5.1.2.4.04	Madera y Productos de Madera	928.00
5.1.2.4.04.01	Madera y Productos de Madera	928.00



5.1.2.4.06	Material Eléctrico y Electrónico	348,316.46
5.1.2.4.06.01	Material Eléctrico y Electrónico	348,316.46
5.1.2.4.07	Artículos Metálicos para la Construcción	717,352.30
5.1.2.4.07.01	Artículos Metálicos para la Construcción	717,352.30
5.1.2.4.08	Materiales Complementarios	77,026.00
5.1.2.4.08.01	Plantas de ornato	77,026.00
5.1.2.4.09	Otros Materiales y Artículos de Construcción y Reparación	1,320,227.51
5.1.2.4.09.01	Pinturas	1,320,227.51
5.1.2.5	Productos Químicos, Farmacéuticos y de Laboratorio	271,198.64
5.1.2.5.01	Productos Químicos Básicos	1,500.01
5.1.2.5.01.01	Productos Químicos Básicos	1,500.01
5.1.2.5.03	Medicinas y Productos Farmacéuticos	269,698.63
5.1.2.5.03.01	Medicinas y Productos Farmacéuticos	269,698.63
5.1.2.6	Combustibles, Lubricantes y Aditivos	20,159,396.55
5.1.2.6.01	Combustibles, Lubricantes y Aditivos	20,159,396.55
5.1.2.6.01.01	Combustibles, Lubricantes y Aditivos para Programas de Seguridad Pública	10,217,967.60
5.1.2.6.01.03	Combustibles, Lubricantes y Aditivos para Servicios Administrativos	9,941,428.95
5.1.2.7	Vestuario, Blancos, Prendas de Protección y Artículos Deportivos	402,929.49
5.1.2.7.01	Vestuarios y Uniformes	303,591.52
5.1.2.7.01.01	Vestuarios y Uniformes	303,591.52
5.1.2.7.02	Prendas de Seguridad y Protección Personal	20,400.97
5.1.2.7.02.01	Prendas de Seguridad y Protección Personal	20,400.97
5.1.2.7.03	Artículos Deportivos	78,937.00
5.1.2.7.03.01	Artículos Deportivos	78,937.00
5.1.2.8	Materiales y Suministros para Seguridad	2,112.00
5.1.2.8.03	Prendas de Protección para Seguridad Pública y Nacional	2,112.00
5.1.2.8.03.01	Prendas de Protección para Seguridad Pública	2,112.00
5.1.2.9	Herramientas, Refacciones y Accesorios Menores	748,648.30
5.1.2.9.01	Herramientas Menores	726,441.75
5.1.2.9.01.01	Herramientas Menores	726,441.75
5.1.2.9.03	Refacciones y Accesorios Menores de Mobiliario y Equipo de Administración, Educativo y Recreativo	4,260.01
5.1.2.9.03.01	Refacciones y Accesorios Menores de Mobiliario y Equipo de Administración, Educativo y Recreativo	4,260.01
5.1.2.9.04	Refacciones y Accesorios Menores de Equipo de Cómputo y Tecnologías de la Información	898.00
5.1.2.9.04.01	Refacciones y Accesorios Menores de Equipo de Cómputo y Tecnologías de la Información	898.00
5.1.2.9.06	Refacciones y Accesorios Menores de Equipo de Transporte	17,048.54
5.1.2.9.06.01	Refacciones y Accesorios Menores de Equipo de Transporte	17,048.54

## NOTA 11 – SERVICIOS GENERALES

Los saldos que integran los Servicios generales se analizan a continuación:

NO CTA.	DESCRIPCIÓN	SALDO
5.1.3	Servicios Generales	50,849,425.27



5.1.3.1	Servicios Básicos	6,397,359.06
5.1.3.1.01	Energía Eléctrica	5,984,963.63
5.1.3.1.01.01	Energía Eléctrica	5,073,364.63
5.1.3.1.01.02	Alumbrado Público	911,599.00
5.1.3.1.03	Agua	316,200.43
5.1.3.1.03.01	Agua	316,200.43
5.1.3.1.04	Telefonía Tradicional	96,195.00
5.1.3.1.04.01	Telefonía Tradicional	96,195.00
5.1.3.2	Servicios de Arrendamiento	7,049,247.49
5.1.3.2.02	Arrendamiento de Edificios	86,020.00
5.1.3.2.02.01	Arrendamiento de Edificios	86,020.00
5.1.3.2.03	Arrendamiento de Mobiliario y Equipo de Administración, Educativa y Recreativa	140,740.84
5.1.3.2.03.02	Arrendamiento de equipo de fotocopiado	140,740.84
5.1.3.2.05	Arrendamiento de Equipo de Transporte	80,482.00
5.1.3.2.05.03	Arrendamiento de Equipo de Transporte para Servicios Administrativos	80,482.00
5.1.3.2.06	Arrendamiento de Maquinaria, Otros Equipos y Herramientas	6,742,004.65
5.1.3.2.06.01	Arrendamiento de Maquinaria, Otros Equipos y Herramientas	6,742,004.65
5.1.3.3	Servicios Profesionales, Científicos y Técnicos y Otros Servicios	6,972,280.30
5.1.3.3.01	Servicios Legales, de Contabilidad, Auditoría y Relacionados	2,000,000.00
5.1.3.3.01.01	Servicios Legales, de Contabilidad, Auditoría y Relacionados	2,000,000.00
5.1.3.3.03	Servicios de Consultoría Administrativa, Procesos, Técnica y en Tecnologías de la Información	1,389,000.00
5.1.3.3.03.01	Servicios de Consultoría Administrativa, Procesos, Técnica y en Tecnologías de la Información	1,389,000.00
5.1.3.3.06	Servicios de Apoyo Administrativo, Traducción, Fotocopiado e Impresión	500,000.00
5.1.3.3.06.01	Servicios de Apoyo Administrativo, Traducción, Fotocopiado e Impresión	500,000.00
5.1.3.3.09	Servicios Profesionales, Científicos y Técnicos Integrales	3,083,280.30
5.1.3.3.09.01	Servicios Profesionales, Científicos y Técnicos Integrales	3,083,280.30
5.1.3.4	Servicios Financieros, Bancarios y Comerciales	470,524.89
5.1.3.4.01	Servicios Financieros y Bancarios	16,389.81
5.1.3.4.01.01	Servicios Bancarios y Financieros	16,389.81
5.1.3.4.05	Seguro de Bienes Patrimoniales	454,135.08
5.1.3.4.05.01	Seguro de Bienes Patrimoniales	454,135.08
5.1.3.5	Servicios de Instalación, Reparación, Mantenimiento y Conservación	6,171,605.81
5.1.3.5.01	Conservación y Mantenimiento Menor de Inmuebles	53,940.00
5.1.3.5.01.01	Conservación y Mantenimiento Menor de Inmuebles (Edificios Públicos)	53,940.00
5.1.3.5.03	Instalación, Reparación y Mantenimiento de Equipo de Cómputo y Tecnología de la Información	204,000.27
5.1.3.5.03.01	Instalación, Reparación y Mantenimiento de Equipo de Cómputo y Tecnología de la Información	204,000.27
5.1.3.5.05	Reparación y Mantenimiento de Equipo de Transporte	3,098,158.34
5.1.3.5.05.01	Conservación y Mantenimiento de Vehículos Adscritos a Programas de Seguridad Pública	310,666.03
5.1.3.5.05.03	Conservación y Mantenimiento de Vehículos Adscritos a Servicios Administrativos	2,787,492.31
5.1.3.5.07	Instalación, Reparación y Mantenimiento de Maquinaria, Otros Equipos y Herramienta	175,507.20
5.1.3.5.07.01	Instalación, Reparación y Mantenimiento de Maquinaria, Otros Equipos y Herramienta	175,507.20
5.1.3.5.08	Servicios de Limpieza y Manejo de Desechos	2,640,000.00



5.1.3.5.08.01	Servicios de Limpieza y Manejo de Desechos	2,640,000.00
5.1.3.6	Servicios de Comunicación Social y Publicidad	702,740.46
5.1.3.6.01	Difusión por Radio, Televisión y Otros Medios de Mensajes Sobre Programas y Actividades Gubernamentales	702,740.46
5.1.3.6.01.01	Publicaciones oficiales para difusión e información	702,740.46
5.1.3.7	Servicios de Traslado y Viáticos	539,553.52
5.1.3.7.02	Pasajes Terrestres	874.43
5.1.3.7.02.01	Pasajes Nacionales a Servidores Públicos	874.43
5.1.3.7.05	Viáticos en el País	532,663.46
5.1.3.7.05.01	Viáticos Nacionales a Servidores Públicos	532,663.46
5.1.3.7.09	Otros Servicios de Traslado y Hospedaje	6,015.63
5.1.3.7.09.02	Hospedajes extraordinarios	6,015.63
5.1.3.8	Servicios Oficiales	17,678,314.13
5.1.3.8.01	Gastos de Ceremonial	10,596.55
5.1.3.8.01.01	Atención a visitantes	10,596.55
5.1.3.8.02	Gastos de Orden Social y Cultural	17,657,517.58
5.1.3.8.02.01	Espectáculos culturales	157,600.00
5.1.3.8.02.02	Actividades cívicas y festividades	17,499,917.58
5.1.3.8.05	Gastos de Representación	10,200.00
5.1.3.8.05.01	Gastos de Representación	10,200.00
5.1.3.9	Otros Servicios Generales	4,867,799.61
5.1.3.9.02	Impuestos y Derechos	714,321.61
5.1.3.9.02.01	Impuestos y Derechos	714,321.61
5.1.3.9.04	Sentencias y Resoluciones por Autoridad Competente	4,153,478.00
5.1.3.9.04.01	Sentencias y Resoluciones por Autoridad Competente	4,153,478.00

## NOTA 12 – AYUDAS SOCIALES

Los saldos que integran las Ayudas sociales se analizan a continuación:

NO CTA.	DESCRIPCIÓN	SALDO
5.2	TRANSFERENCIAS, ASIGNACIONES, SUBSIDIOS Y OTRAS AYUDAS	8,629,419.64
5.2.4	Ayudas Sociales	8,629,419.64
5.2.4.1	Ayudas Sociales a Personas	6,991,385.08
5.2.4.1.01	Ayudas Sociales a Personas	6,991,385.08
5.2.4.1.01.09	Otras ayudas sociales	6,991,385.08
5.2.4.4	Ayudas Sociales por Desastres Naturales y Otros Siniestros	1,638,034.56
5.2.4.4.01	Ayudas Sociales por Desastres Naturales y Otros Siniestros	1,638,034.56
5.2.4.4.01.01	Ayudas Sociales por Desastres Naturales y Otros Siniestros	1,638,034.56

## NOTA 13 INETERES COMISIONES Y OTROS GASTOS DE LA DEUDA PUBLICA



5.4	INTERESES, COMISIONES Y OTROS GASTOS DE LA DEUDA PÚBLICA	563,365.93
5.4.1	Intereses de la Deuda Pública	537,407.25
5.4.1.1	Intereses de la Deuda Pública Interna	537,407.25
5.4.1.1.02	Intereses Derivados de la Colocación de Títulos y Valores de la Deuda Interna	537,407.25
5.4.1.1.02.02	Intereses Derivados de la Colocación de Títulos y Valores la Deuda Interna Extraordinaria	537,407.25
5.4.3	Gastos de la Deuda Pública	25,958.68
5.4.3.1	Gastos de la Deuda Pública Interna	25,958.68
5.4.3.1.02	Gastos de la Deuda Pública Interna Extraordinaria	25,958.68

## NOTA 14 OTROS GASTOS Y PÉRDIDAS EXTRAORDINARIAS

5.5	OTROS GASTOS Y PÉRDIDAS EXTRAORDINARIAS	3,051,816.32
5.5.1	Estimaciones, Depreciaciones, Deterioros, Obsolescencia y Amortizaciones	2,563,984.61
5.5.1.5	Depreciación de Bienes Muebles	2,563,984.61
5.5.1.5.01	Depreciación Acumulada de Mobiliario y Equipo de Administración	188,899.17
5.5.1.5.02	Depreciación Acumulada de Mobiliario y Equipo de Educacional y Recreativo	3,422.22
5.5.1.5.03	Depreciación Acumulada de Equipo e Instrumental Médico y de Laboratorio	7,256.40
5.5.1.5.04	Depreciación Acumulada de Vehículos y Equipo de Transporte	2,351,682.56
5.5.1.5.06	Depreciación Acumulada de Maquinaria, Otros Equipos y Herramientas	12,724.26
5.5.9	Otros Gastos	487,831.71
5.5.9.5	Diferencias de Cotizaciones Negativas en Valores Negociables	487,831.71
5.5.9.5.01	Diferencias de Cotizaciones Negativas en Valores Negociables	487,831.71

## NOTA 15 INVERSION PUBLICA

5.6	INVERSIÓN PÚBLICA	113,225,102.08
5.6.1	Inversión Pública no Capitalizable	113,225,102.08
5.6.1.1	Construcción en Bienes no Capitalizable	113,225,102.08
5.6.1.1.01	Edificación Habitacional	16,149,383.48
5.6.1.1.02	Edificación No Habitacional	18,132,205.73
5.6.1.1.03	Construcción de Obras para el Abastecimiento de Agua, Petróleo, Gas, Electricidad y Telecomunicaciones	2,214,694.05
5.6.1.1.04	División de Terrenos y Construcción de Obras de Urbanización	46,168,504.44
5.6.1.1.05	Construcción de Vías de Comunicación	30,560,314.38

## NOTA 16 CUENTAS DE ORDEN CONTABLE BIENES COMODATO


7.6.3	Bienes bajo contrato en comodato	149,267.93
7.6.3.1	Bienes bajo contrato en comodato	149,267.93
7.6.3.1.01	Bienes bajo contrato en comodato	149,267.93
7.6.3.1.01.01	Bienes Bajo Contrato en Comodato - Mobiliario y Equipo de Administración	149,267.93
7.6.4	Contrato de comodato por bienes	149,267.93
7.6.4.1	Contrato de comodato por bienes	149,267.93
7.6.4.1.01	Contrato de comodato por bienes	149,267.93
7.6.4.1.01.01	Bienes Bajo Contrato en Comodato - Mobiliario y Equipo de Administración	149,267.93



**Santiago Tuxtla, Veracruz de Ignacio de la Llave, 31 DE DICIEMBRE DEL 2024**

  
PROFA. BRIANDA KRISTEL HERNANDEZ TOPETE  
PRESIDENTA MUNICIPAL



  
MTRO. NEMESIO RICARDO DOMINGUEZ RODRIGUEZ  
SINDICO UNICO  
SINDICATURA  
2022-2025  
SANTIAGO TUXTLA, VER.



**COMISIÓN DE HACIENDA MUNICIPAL**

  
C. ANDREA COTO GAPI  
REGIDORA DE HACIENDA



  
C.P. JOSE ALFREDO OSORIO LOPEZ  
TESORERO MUNICIPAL





## NOTAS DE MEMORIA (CUENTAS DE ORDEN) AL 31 DE DICIEMBRE 2024



### NOTA 1 - CUENTAS DE ORDEN

Las cuentas de orden se utilizan para registrar movimientos de valores que no afecten o modifiquen el balance del ente, sin embargo, su incorporación en libros es necesaria con fines de recordatorio contable, de control y en general sobre los aspectos administrativos, o bien para consignar sus derechos o responsabilidades contingentes que puedan o no presentarse en el futuro.

### NOTA 2 – PADRONES DE IMPUESTO PREDIAL

Representan el padrón de contribuyentes que el Municipio tiene derecho a exigir por el impuesto predial correspondiente al ejercicio 2024.

### CUENTAS DE ORDEN PRESUPUESTARIAS

### NOTA 3 – LEY DE INGRESOS

La ley de Ingresos representa la manera en que el gobierno va a obtener los recursos económicos suficientes para hacerle frente al presupuesto y financiar sus actividades.

No. CTA	DESCRIPCION	SALDO
8.1	Ley de ingresos	0.00
8.1.2	Ley de ingresos por ejecutar	7301982.62
8.1.3	Modificaciones a la ley de ingresos estimada	18515164.06
8.1.4	Ley de ingresos devengada	0.00
8.1.5	Ley de ingresos recaudada	264873317.28

### NOTA 3 – LEY DE EGRESO

La ley de Egreso representa la manera en que el gobierno realice el gasto para su funcionamiento.

No. CTA	DESCRIPCION	SALDO
8.2.1	Presupuesto de egresos aprobado	253660135.84
8.2.2	Presupuesto de egresos por ejercer	81751.33
8.2.3	Modificaciones al presupuesto de egresos aprobado	16613713.54
8.2.4	Presupuesto de egresos comprometido	39920.63
8.2.5	Presupuesto de egresos devengado	0.00
8.2.6	Presupuesto de egresos ejercido	110000



8.2.7	Presupuesto de egresos pagado	270042177.42
-------	-------------------------------	--------------

**Santiago Tuxtla, Veracruz de Ignacio de la Llave, 31 DE DICIEMBRE 2024**

  
 PROF. BRIANDA KRISTEL HERNÁNDEZ TOPETE  
 PRESIDENTA MUNICIPAL



  
 MTRO. NEMESIO RICARDO DOMÍNGUEZ RODRIGUEZ  
 SÍNDICO ÚNICO  
 SINDICATURA  
 F. 2022-2025  
 SANTIAGO TUXTLA, VER.



  
 C. ANDREA COTO GAPI  
 REGIDORA DE HACIENDA



  
 C.P. JOSE ALFREDO OSORIO LOPEZ  
 TESORERO MUNICIPAL



COMISIÓN DE HACIENDA MUNICIPAL


**MUNICIPIO DE SANTIAGO TUXTLA, VER**  
 Conciliación entre los Ingresos Presupuestarios y Contables  
 Correspondiente del 01 de ENERO AL 31 DE DICIEMBRE 2024  
 (Cifras en pesos)

<b>1. Ingresos Presupuestarios (Estado Analítico de Ingresos por CRI/Total Devengado)</b>	<b>\$264,873,317.28</b>
<b>2. Más ingresos contables no presupuestarios</b>	<b>79,345.99</b>
Incremento por variación de inventarios	
Disminución del exceso de estimaciones por pérdida o deterioro u obsolescencia	
Disminución del exceso de provisiones	
Otros ingresos y beneficios varios	
Otros ingresos contables no presupuestarios	79,345.99
<b>3. Menos ingresos presupuestarios no contables</b>	<b>1,078,365.85</b>
Productos de capital	
Aprovechamientos capital	
Ingresos derivados de financiamientos	
Otros ingresos presupuestarios no contables	
<b>4. Ingresos Contables (4 = 1 + 2 - 3)</b>	<b>263,874,297.42</b>

<b>MUNICIPIO DE SANTIAGO TUXTLA, VER</b> Estado de Actividades correspondiente del 01 de ENERO AL 31 DE DICIEMBRE (Cifras en pesos)	<b>\$263,874,297.42</b>	<b>Diferencia</b>
	<b>263,874,297.42</b>	<b>0.00</b>

**PROFA. BRIANDA KRISTEL HERNANDEZ TOPETE**  
 PRESIDENTA MUNICIPAL  
  
  
 PRESIDENCIA  
 2022-2025  
 SANTIAGO TUXTLA, VER.

**MTRO. NEMESIO RICARDO DOMINGUEZ RODRIGUEZ**  
 SINDICO UNICO MUNICIPAL  
  
  
 SINDICATURA  
 2022-2025  
 SANTIAGO TUXTLA, VER.

**C. ANDREA COTO GAPI**  
 REGIDORA PRIMERA MUNICIPAL  
  
  
 REGIDURIA I  
 2022-2025  
 SANTIAGO TUXTLA, VER.

**C. P. JOSE ALFREDO OSORIO LOPEZ**  
 TESORERO MUNICIPAL  
  
  
 TESORERIA  
 2022-2025  
 SANTIAGO TUXTLA, VER.

**MUNICIPIO DE SANTIAGO TUXTLA, VER**  
 Conciliación entre los Egresos Presupuestarios y los Gastos Contables  
 Correspondiente del 01 de ENERO AL 31 DE DICIEMBRE 2024  
 (Cifras en pesos)

**MUNICIPIO DE SANTIAGO TUXTLA, VER**  
 Estado de Actividades  
 Incidente del 01 de ENERO AL 31 DE DICIEM  
 (Cifras en pesos)

<b>1. Total de egresos (presupuestarios) [Estado Analítico de Egresos por COG / Total Devengado]</b>	<b>\$270,162,177.42</b>	
<b>2. Menos egresos presupuestarios no contables</b>		<b>125,436,867.34</b>
Mobiliario y equipo de administración	\$89,318.42	
Mobiliario y equipo educacional y recreativo	30,799.99	
Equipo e instrumental médico y de laboratorio	-	
Vehículos y equipo de transporte	1,685,800.00	
Equipo de defensa y seguridad	-	
Maquinaria, otros equipos y herramientas	989,721.88	
Activos biológicos	-	
Bienes inmuebles	-	
Activos intangibles	406,000.00	
Obra pública en proceso	118,256,426.80	
Acciones y participaciones de capital	3,031,324.72	
Compra de títulos y valores		
Inversiones en fideicomisos, mandatos y otros análogos		
Provisiones para contingencias y otras erogaciones especiales		
Amortización de la deuda pública	947,475.53	
Adeudos de ejercicios fiscales anteriores (ADEFAS)		
Otros Egresos Presupuestales No Contables		
<b>3. Más Gasto Contables No Presupuestales</b>		<b>119,942,941.21</b>
Estimaciones, depreciaciones, deterioros, obsolescencia y amortizaciones		
Provisiones		
Disminución de inventarios		
Aumento por insuficiencia de estimaciones por pérdida o deterioro u obsolescencia		
Aumento por insuficiencia de provisiones		
Otros Gastos		
Otros Gastos Contables No Presupuestales		119,942,941.21
<b>4. Total de Gasto Contable (4 = 1 + 2 + 3)</b>		<b>264,668,251.29</b>
		<b>0.00</b>

**PROFA. BRIANNA KRISTEL HERNANDEZ TOPETE**  
 SINDICATO MUNICIPAL  
 PRESIDENCIA  
 2022-2025  
 SANTIAGO TUXTLA, VER.,

**MTRO. NEMESIO RICARDO DOMINGUEZ RODRIGUEZ**  
 SINDICATO MUNICIPAL  
 REGIDURIA I  
 2022-2025  
 SANTIAGO TUXTLA, VER.,

**C. ANDREA COTO GAPI**  
 REGIDORA PRIMERA MUNICIPAL  
 REGIDURIA I  
 2022-2025  
 SANTIAGO TUXTLA, VER.,

**C.P. JOSE ALBERTO OSORIO LOPEZ**  
 TESORERÍA MUNICIPAL  
 TESORERIA  
 2022-2025  
 SANTIAGO TUXTLA, VER.,